



# **Encuesta Municipal Nacional de Necesidades Básicas en Pandemia Junio 2020**

## Encuesta Municipal Nacional de **Necesidades Básicas en Pandemia, Junio 2020**

La actual pandemia por coronavirus ha generado un enorme impacto a nivel mundial. A la fecha, ya son 216 países que han reportado casos de COVID-19, con un total de 6.682.531 casos confirmados y 392.321 fallecimientos (OMS, 2020).

En tanto, en nuestro país los casos siguen en aumento. Según el último reporte diario entregado por el Ministerio de Salud, en las últimas 24 horas se registraron 4.207 casos nuevos, llegando a un total de 122.499 casos en Chile por COVID-19 -de los cuales 21.693 son activos-. Más del 80% de estos casos nuevos pertenecen a la Región Metropolitana, la que aún permanece en cuarentena total hasta al menos el próximo 12 de junio.

En base a las cifras de casos en aumento, el gobierno ha implementado diversas medidas de distancia social, tales como cuarentenas totales, toques de queda, suspensión de clases en colegios y universidades y cierre de la mayoría de los comercios del país. Esto sin duda ha llevado a una situación crítica de desempleo y falta de ingresos para poder cubrir las necesidades básicas. Según un estudio del Instituto Nacional de Estadística (INE), la tasa de desempleo en Chile alcanzó un 9% en el trimestre febrero-abril 2020, incrementándose 1,9 puntos porcentuales en 12 meses.

Es así como la ola exponencial de cesantía, sumada a la frágil cadena de suministros por las dificultades logísticas, han puesto en juego la seguridad alimentaria de las personas y la posibilidad de cubrir las necesidades básicas. La situación más complicada es para el sector medio del país, quienes aseguran no tener ningún tipo de ayuda social.

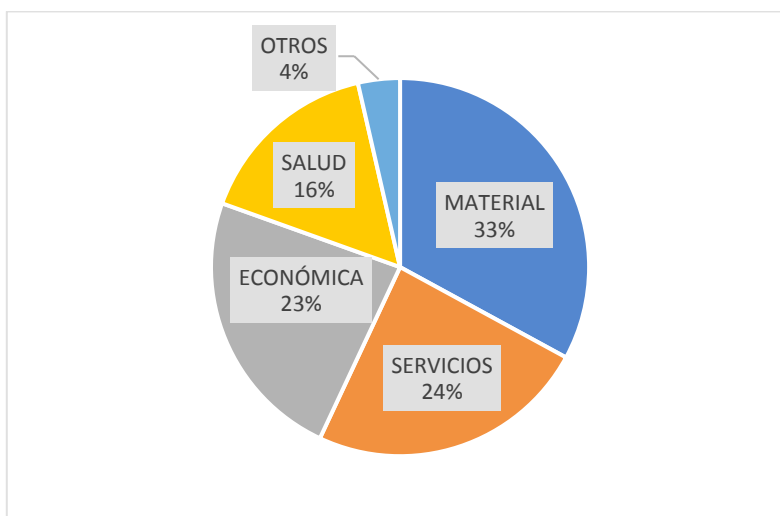
Para profundizar en mayor medida las necesidades que está presentando la población de nuestro país, la Asociación Chilena de Municipalidades (AChM) junto a la Escuela de Gobierno Local, realizaron la "Encuesta Municipal Nacional de Necesidades Básicas en Pandemia", recopilando información desde 131 municipios a lo largo del país (lo que representa al 44,66% de la población nacional). En ella se da cuenta que la principal necesidad de la población son necesidades materiales, como alimentos y mercadería; en segundo lugar, cubrir los servicios básicos como arriendo, gas, agua y electricidad; en tercer lugar, las necesidades económicas de empleo y fuentes laborales; seguido de la cuarta necesidad más solicitada, que tiene relación con la salud (medicamentos, mascarillas, sanitización y aseo).

Tomando como ejemplo a tres comunas del país, como son Coquimbo (norte), Renca (centro) y Temuco (sur), el estudio demuestra que los mayores problemas a raíz de la actual situación sanitaria tienen relación con la adquisición de alimentos y el pago de servicios básicos del hogar. Principalmente es el sector medio el que ha debido endeudarse para paliar las consecuencias económicas de la pandemia, lo que ha dejado en evidencia la realidad y vulnerabilidad en la que viven las personas pertenecientes a este grupo socioeconómico.

FICHA TÉCNICA	
<b>Objetivo</b>	:Conocer las necesidades básicas de la población en el período de Pandemia.
<b>Universo</b>	:Todos los municipios del país (345).
<b>Nº Respuestas</b>	:131 municipios (37,9 %), que representan el 44,66 % de la población nacional.
<b>Método</b>	:Formulario de Google.
<b>Fecha</b>	:25 de mayo al 02 de junio de 2020.

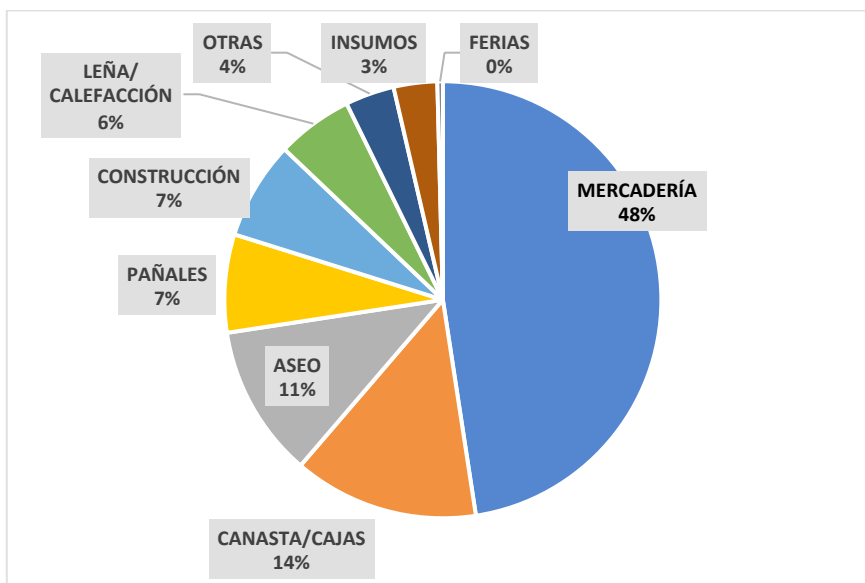
### Respuestas por Tipo de Necesidad (753 menciones)

TIPO DE NECESIDAD	Nº MENCIONES
MATERIAL	248
SERVICIOS	181
ECONÓMICA	177
SALUD	120
OTROS	27
<b>TOTAL</b>	<b>753</b>



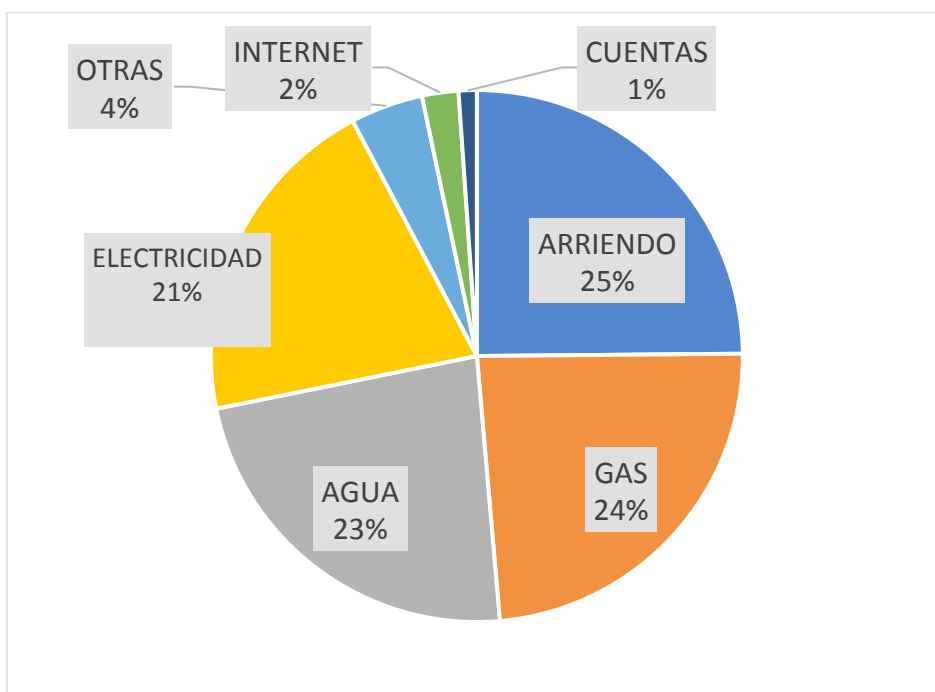
### Necesidades Materiales (248 menciones)

TIPO DE NECESIDAD	Nº MENCIONES
MERCADERÍA	118
CANASTA/CAJAS	34
ASEO	28
PAÑALES	18
CONSTRUCCIÓN	18
LEÑA/CALEFACCIÓN	14
OTRAS	9
INSUMOS	8
FERIAS	1
<b>TOTAL</b>	<b>248</b>



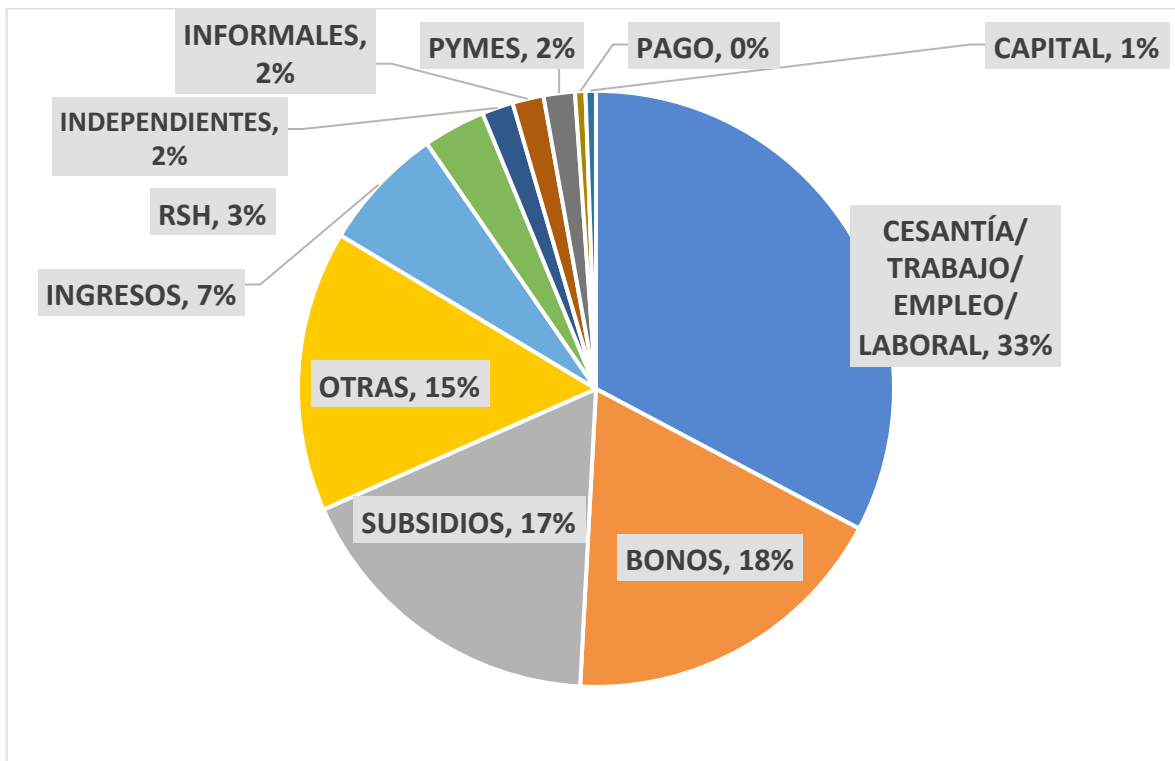
### Necesidades de Servicios (181 menciones)

TIPO DE NECESIDAD	Nº MENCIONES
ARRIENDO	45
GAS	43
AGUA	42
ELECTRICIDAD	37
OTRAS	8
INTERNET	4
CUENTAS	2
<b>TOTAL</b>	<b>181</b>



### Necesidades Económicas (177 menciones)

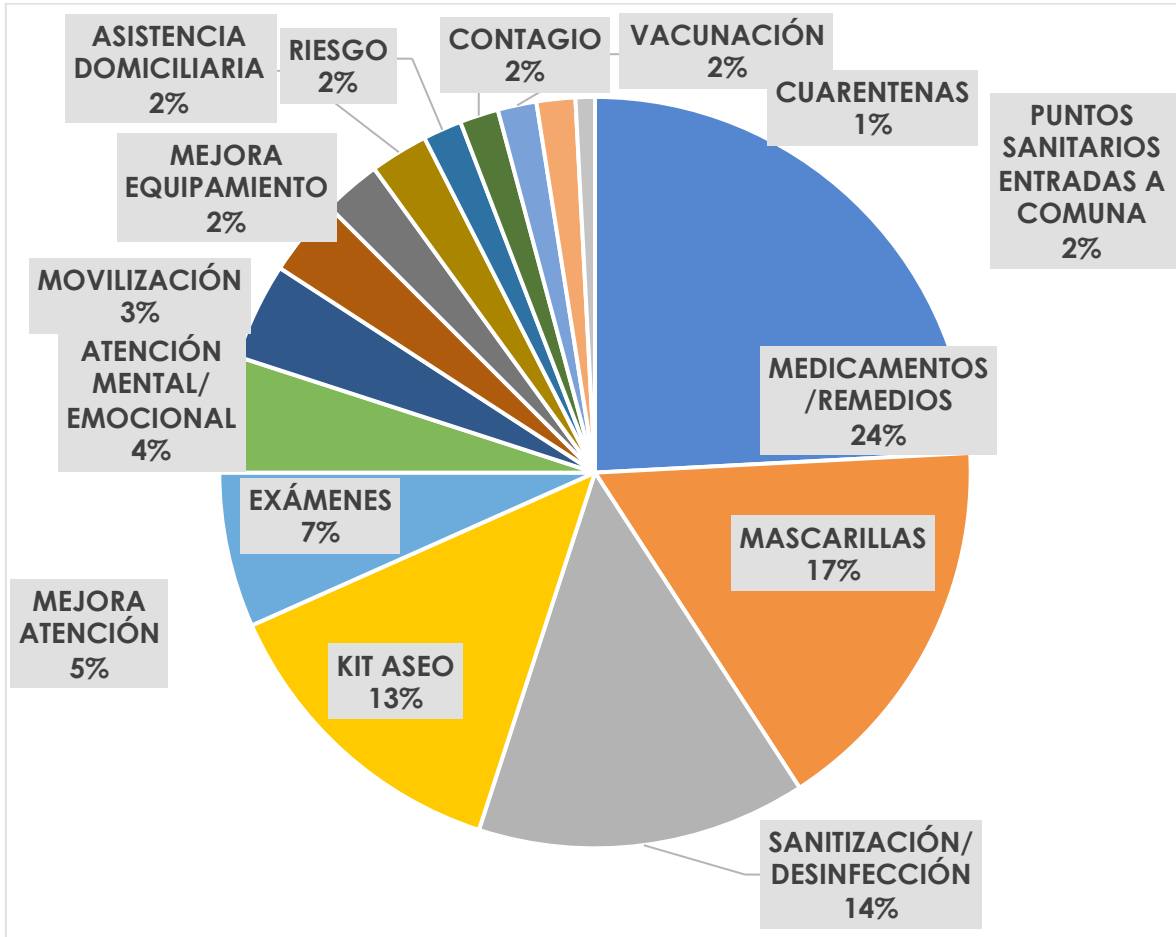
TIPO DE NECESIDAD	Nº MENCIONES
CESANTÍA/TRABAJO/EMPLEO/LABORAL	58
BONOS	32
SUBSIDIOS	31
OTRAS	27
INGRESOS	12
RSH	6
INDEPENDIENTES	3
INFORMALES	3
PYMES	3
PAGO	1
CAPITAL	1
<b>TOTAL</b>	<b>177</b>



### Necesidades de Salud (120 menciones)

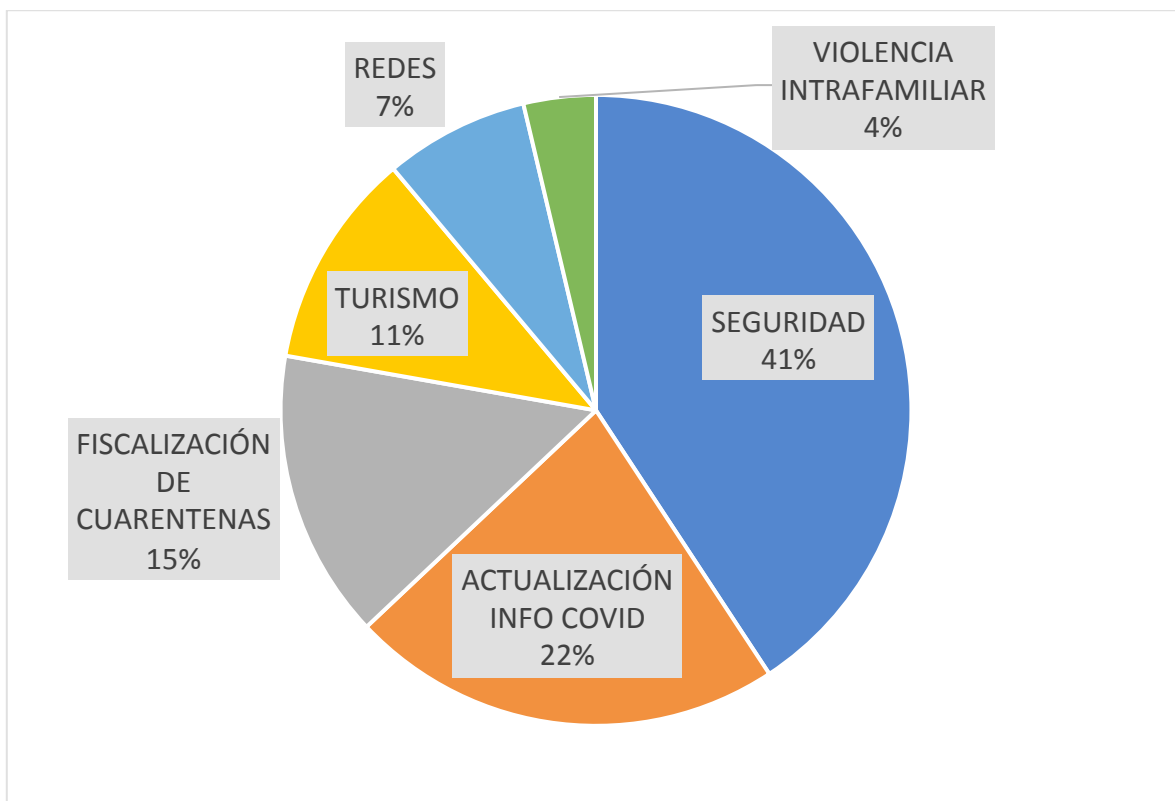
TIPO DE NECESIDAD	Nº MENCIONES
MEDICAMENTOS/REMEDIOS	29
MASCARILLAS	20
SANITIZACIÓN/DESINFECCIÓN	17
KIT ASEO	16
EXÁMENES	8
MEJORA ATENCIÓN	6
ATENCIÓN MENTAL/EMOCIONAL	5
MOVILIZACIÓN	4
MEJORA EQUIPAMIENTO	3
ASISTENCIA DOMICILIARIA	3
RIESGO	2
CONTAGIO	2
VACUNACIÓN	2
PUNTOS SANITARIOS ENTRADAS A COMUNA	2
CUARENTENAS	1
<b>TOTAL</b>	<b>120</b>





### Otras Necesidades (27 menciones)

TIPO DE NECESIDAD	Nº MENCIONES
SEGURIDAD	11
ACTUALIZACIÓN INFO COVID	6
FISCALIZACIÓN DE CUARENTENAS	4
TURISMO	3
REDES	2
VIOLENCIA INTRAFAMILIAR	1
<b>TOTAL</b>	<b>27</b>

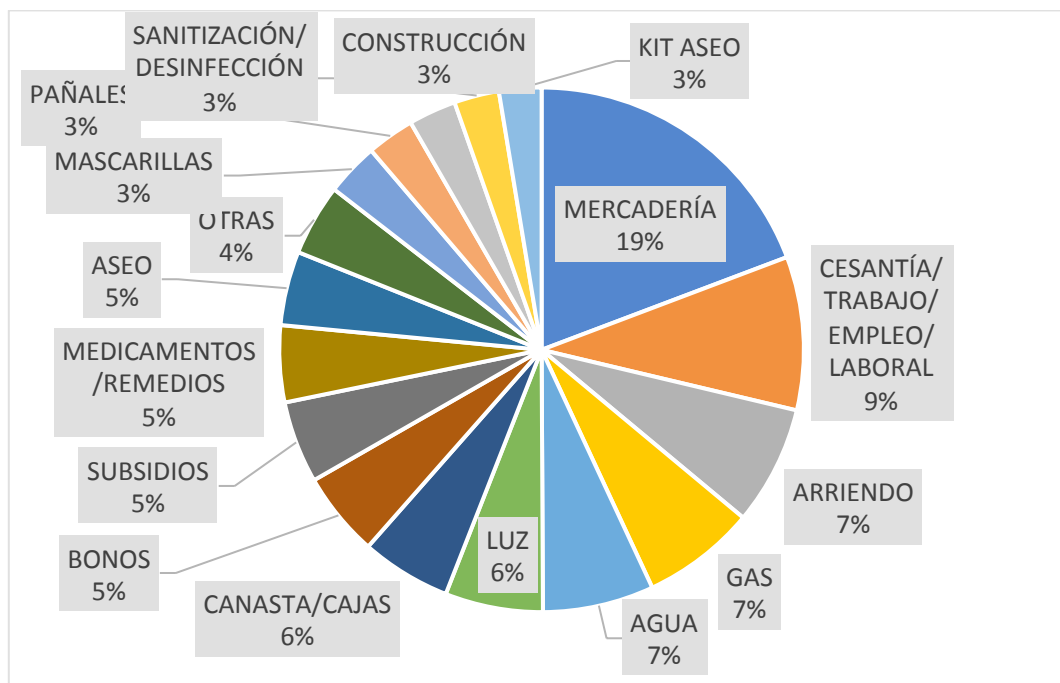


### Menciones Según Necesidades Específicas (total de 753 menciones)

RANQUING DE NECESIDADES ESPECÍFICAS	Nº MENCIONES	TOTAL PRINCIPALES NECESIDADES ESPECÍFICAS
MERCADERÍA	118	613
CESANTÍA/TRABAJO/EMPLEO/LABORAL	58	
ARRIENDO	45	
GAS	43	
AGUA	42	
LUZ	37	
CANASTA/CAJAS	34	
BONOS	32	
SUBSIDIOS	31	
MEDICAMENTOS/REMEDIOS	29	
ASEO	28	
OTRAS	27	
MASCARILLAS	20	
PAÑALES	18	
CONSTRUCCIÓN	18	
SANITIZACIÓN/DESINFECCIÓN	17	
KIT ASEO	16	
LEÑA/CALEFACCIÓN		14
INGRESOS		12
SEGURIDAD		11
OTRAS		9
INSUMOS		8
OTRAS		8
EXÁMENES		8
RSH		6
MEJORA ATENCIÓN		6
ACTUALIZACIÓN INFO COVID		6
ATENCIÓN MENTAL/EMOCIONAL		5
INTERNET		4
MOVILIZACIÓN		4
FISCALIZACIÓN DE CUARENTENAS		4
INDEPENDIENTES		3
INFORMALES		3
PYMES		3

MEJORA EQUIPAMIENTO	3
ASISTENCIA DOMICILIARIA	3
TURISMO	3
CUENTAS	2
RIESGO	2
CONTAGIO	2
VACUNACIÓN	2
PUNTOS SANITARIOS ENTRADAS A COMUNA	2
REDES	2
PAGO	1
CAPITAL	1
FERIAS	1
CUARENTENAS	1
VIOLENCIA INTRAFAMILIAR	1

### Gráfico de Ranking de Principales Necesidades Específicas



## Conclusiones

1. Las principales necesidades de la población son materiales, dentro de las cuales por lejos los alimentos y las mercaderías son los insumos más requeridos.
2. La segunda necesidad más demandada por la población son los servicios, principalmente arriendo, gas agua y electricidad.
3. En tercer lugar destacan las necesidades económicas de la población, donde lo más relevante es el empleo y la cesantía.
4. Las necesidades de salud son la cuarta más requerida por la población, relevándose aquí los medicamentos, mascarillas, sanitización y aseo.